

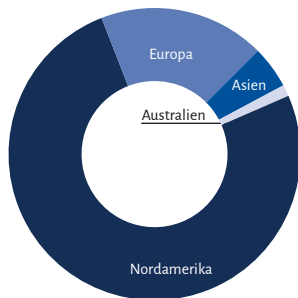
FTC Gideon I ist ein global diversifizierter Aktienfonds mit aktivem Risikomanagement. Er strebt die Teilnahme am Wachstum der globalen Aktienmärkte bei gleichzeitig verringertem Rückschlagsrisiko in Stressmärkten an und investiert nach Nachhaltigkeitskriterien in internationale Aktien sowie zu einem geringeren Teil in vom Aktienmarkt abhängige Futures.

Wertentwicklung*	ISIN	NAV	06 2024	2024	12 Monate	5 Jahre	10 Jahre	Download
FTC Gideon I (EUR R01 T)	AT0000499785	18,41	4,72%	13,78%	19,24%	43,49%	36,39%	Fund Fact Sheet
FTC Gideon I (EUR R01 A)	AT0000A0JQ22	15,42						
FTC Gideon I (EUR I01 T)	AT0000A1GPS5	19,11						

Zur aktuellen Wertentwicklung: In der Eurozone senkte die EZB bei ihrer Sitzung am 6. Juni erstmals nach dem langen Zyklus von Erhöhungen die Leitzinsen um 0,25 Prozentpunkte. Die FED beließ dagegen einmal mehr die Leitzätze unverändert, während die Inflation nahezu unverändert über der Dreiprozentmarke blieb. Größere Überraschungen blieben bei den im Juni veröffentlichten Konjunkturdaten aus.

Die Aktienmärkte entwickelten sich in diesem Umfeld uneinheitlich. Während die Rally in den USA, getrieben von den großen Tech-Werten, intakt blieb, korrigierten die meisten europäischen Börsen talwärts – am heftigsten in Paris, wo ein Minus von 6,4 % anfiel. Der Fonds hatte einen starken Monat. Er profitierte besonders von der hohen Gewichtung des Nordamerika-Segments und von dem wieder stärkeren US-Dollar.

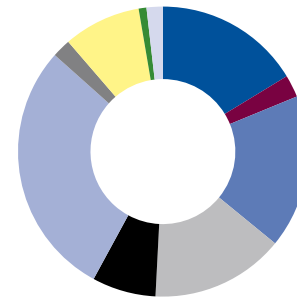
Aktienportfolio nach Regionen / Top 15



Links: Regionale Aufteilung der Einzelaktien zum Monatsende.

Rechts: Aufteilung der Einzelaktien nach Branchen zum Monatsende.

Aktienportfolio nach Branchen



- Konsumgüter & -services
- Energie
- Finanzen
- Gesundheit
- Industrie
- IT
- Bau-, Werk- und Rohstoffe
- Kommunikation
- Versorger
- Immobilien

Adobe Inc.	USA	22.63%
CrowdStrike Holdings Inc.	USA	22.59%
Autodesk Inc.	USA	21.88%
ServiceNow Inc.	USA	20.34%
Oracle Corp.	USA	19.72%
Fedex Corp.	USA	18.39%
Broadcom Inc.	USA	16.32%
Palo Alto Networks Inc.	USA	16.25%
Salesforce Inc.	USA	15.98%
SoftBank Group Corp.	Japan	15.72%
Intuit Inc.	USA	15.71%
Arista Networks Inc.	USA	14.58%
Shopify Inc.	Kanada	13.55%
Apple Inc.	USA	11.92%
Eli Lilly and Company	USA	11.53%

Tabelle: Die 15 Einzelpositionen mit der besten Wertentwicklung im Berichtsmonat (Performance in Prozent).

Historische Entwicklung

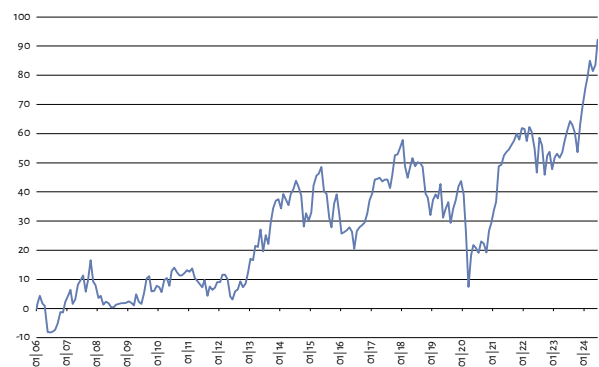


Abbildung: Performance* des FTC Gideon I (Klasse T Euro, Berechnung nach ÖKB-Methode) in Prozent seit Fondsstart (16.1.2006).

Jede Veranlagung ist mit einem Risiko verbunden. Kurse können sowohl steigen als auch fallen. Beachten Sie auch die rechtlichen Hinweise sowie die Risikohinweise auf Seite 2.

* Die Wertentwicklung wurde auf Basis monatlicher ausschüttungsbereinigter Rechenwerte entsprechend der ÖKB-Methode berechnet.
Quelle für alle Informationen auf dieser Seite: FTC Datenbank



FTC Gideon I

Rechtliche Hinweise: Dies ist eine Marketingmitteilung. Die Inhalte dieser Unterlage dienen ausschließlich der unverbindlichen Information und sind weder als Angebot noch als Aufforderung zum Kauf bzw. Verkauf oder als eine Empfehlung zugunsten irgendwelcher Finanzinstrumente zu verstehen. FTC kann keinerlei Haftung oder Garantie für die Aktualität, Richtigkeit, Vollständigkeit oder dauernde Verfügbarkeit von in dieser Unterlage bereitgestellten Informationen übernehmen. Vervielfältigung oder Weitergabe von Informationen oder Daten, insbesondere die Verwendung von Texten, Textteilen oder Bildmaterial bedürfen der vorherigen Zustimmung der FTC Capital GmbH.

Der Verkaufsprospekt (sowie dessen allfällige Änderungen) wird entsprechend den Bestimmungen des InvFG 2011 erstellt und im „Amtsblatt zur Wiener Zeitung“ veröffentlicht. Der veröffentlichte Verkaufsprospekt des FTC Gideon I und das Basisinformationsblatt sind für Anleger oder potentielle Anleger in deutscher Sprache kostenlos in Österreich in elektronischer Form insbesondere unter www.ftc.at und in Deutschland bei HSBC Trinkaus & Burkhardt AG, Königsallee 21 - 23, 40212 Düsseldorf, erhältlich und verfügbar. Auf Wunsch sendet FTC Capital GmbH Druckstücke kostenlos zu. Alle Angaben erfolgen ohne Gewähr.

Warnhinweise und Risiken: Jede Kapitalanlage ist mit einem Risiko verbunden. Kurse können sowohl steigen als auch fallen. Angaben zur Wertentwicklung beziehen sich auf die Vergangenheit. Die frühere Wertentwicklung ist kein verlässlicher Indikator für künftige Ergebnisse. In der Wertentwicklung sind alle Gebühren im Fonds berücksichtigt. Der bei Kauf anfallende einmalige Ausgabeaufschlag in Höhe von bis zu 4,0 % und allenfalls individuelle transaktionsbezogene oder laufend ertragsmindernde Kosten (z.B. Konto- und Depotgebühren) sind nicht berücksichtigt. Fondsstart war der 16.1.2006. Das von FTC zum Einsatz gebrachte Computersystem verwendet bestimmte Strategien, die auf der Zuverlässigkeit und der Genauigkeit von Analysemodellen beruhen. Sollten sich diese Modelle (oder die ihnen zugrunde liegenden Annahmen) als nicht richtig erweisen, so entspricht die Performance möglicherweise nicht den Erwartungen, was substantielle Verluste für den Fonds und damit für die Investoren zur Folge haben kann.

Der FTC Gideon I kann zu wesentlichen Teilen in derivative Instrumente (einschließlich sonstige OTC-Derivate) iSd § 73 InvFG 2011 sowie Sichteinlagen oder kündbare Einlagen mit einer Laufzeit von höchstens 12 Monaten investieren.

Impressum: Medieninhaber, Herausgeber und Redaktion: FTC Capital GmbH, Seidlgasse 36/3, A-1030 Wien; Firmenbuchnummer: 131215p; Firmenbuchgericht: Handelsgericht Wien, Rechtsform: Gesellschaft mit beschränkter Haftung (GmbH), Aufsichtsbehörde gemäß ECG: Österreichische Finanzmarktaufsicht (FMA).

Weitere Informationen gemäß Mediengesetz: www.ftc.at/impressum/